



**Indicação de uso**

ALESSI MASSA ACRÍLICA PREMIUM: indicado para nivelar, corrigir pequenas imperfeições e uniformizar ambientes internos e externos de alvenaria, reboco, gesso, concreto e paredes pintadas com látex em geral. Possui alto poder de enchimento, além de excelente aderência. Fácil de aplicar e lixar, com secagem rápida e baixo odor.

**Principais atributos**

- o Alto poder de enchimento
- o Excelente resistência
- o Corrige e nivela imperfeições
- o Fácil de aplicar e lixar

Exterior e Interior

**Informações Técnicas**

**Classificação:** NBR 15348 e norma NBR 11702 da ABNT tipo 4.7.1.

**Categoria:** premium.

**Composição:** emulsão acrílica modificada, aditivos, pigmentos, cargas minerais, coalescente e água.

**Cores disponíveis:**






**Peso específico:** 1,72-1,77 g/cm<sup>3</sup>

**Sólidos por peso:** 68-72 %

**Sólidos por volume:** 45-50 %

**VOC:** <10 g/litros

**Informações de Aplicação**

 <b>Rendimento** por demão</b>	 <b>Aplicação</b>	 <b>Demãos</b>	 <b>Diluição com água potável</b>	 <b>Secagem*</b>
25Kg: 35 a 50m <sup>2</sup> 6Kg: 8,4 a 12m <sup>2</sup> 15Kg: 21 a 30m <sup>2</sup> 1,5Kg: 2,1 a 3m <sup>2</sup>	Desempenadeira de aço ou espátula.	2 a 3	Pronto para uso	Ao toque: 1 hora. Entre demãos: 4 horas. Final: 4 horas.

\*Cura total - varia dependendo do tipo e condições do substrato, assim como das condições climáticas. \*\*O rendimento e o desempenho do produto estão diretamente relacionados às condições de preparação da superfície, variando de acordo com a rugosidade e absorção do substrato, além da cor utilizada e conhecimento técnico do aplicador.

**Preparação da Superfície**

(Norma ABNT NBR 13245) A superfície deve estar firme, coesa, limpa, seca e isenta de poeira, gordura ou graxa, sabão, mofo, ferrugem, brilho e restos de pintura velha.

- Reboco novo: aguardar cura total no prazo mínimo de 30 dias - pH máximo 10,0. Remova partes soltas. Se for necessário, aplique Alessi Selador Acrílico.
- Repinturas: lave para remover os contaminantes, enxágue com água e aguarde a secagem. Áreas com brilho, lixe até a eliminação do brilho, remova o pó de lixamento. Remova tinta solta. Remova todo o mofo lavando e limpando com uma solução 1: 1 de água sanitária e água limpa. Lave a superfície com água limpa e deixe secar por 24 horas.

Suas características serão resguardadas, desde que seja corretamente conservado e utilizado de acordo com as instruções do fabricante. O desempenho do produto que você tem em mãos, depende das condições ideais de preparação de superfície onde será aplicado e de fatores externos, alheios ao controle do fabricante: uniformidade, isenção de graxas, umidade relativa do ar, temperatura e condições climáticas locais, conhecimento técnico e prático do aplicador e em outros casos excepcionais.

**Advertência no uso e manuseio**

- Evite pintar em dias chuvosos, com ventos fortes, temperatura abaixo de 10°C e/ou umidade superior a 90%. Até duas semanas após a pintura, pingos de chuva podem provocar manchas. Se isto ocorrer, lave imediatamente toda a superfície com água. Cores intensas estarão mais suscetíveis a manchamentos por água de chuva mesmo após transcorrido as duas semanas.
- Evitar retoques isolados após a secagem do produto.
- Antes de usar, leia com atenção as instruções do rótulo.
- Ao abrir a embalagem, mexer até a homogeneização.
- Durante a aplicação e secagem, o ambiente deve estar ventilado.
- Manter a embalagem fechada, em local coberto, fresco, seco e ventilado, longe de fontes de calor.
- Em caso de derramamento, controle com areia.